

ภาคผนวก ข


ภาพถ่ายการปฏิบัติตามมาตรการ

รายงานผลการปฏิบัติตามมาตรการป้องกันและแก้ไขผลกระทบสิ่งแวดล้อมและมาตรการติดตามตรวจสอบผลกระทบสิ่งแวดล้อม
โครงการอาคาร 8 ชั้น ถนนรัชดาภิเษก 10 (อาคารชุดซีดีโฮม รัชดาภิเษก 3)
ฉบับเดือน มกราคม - มิถุนายน 2567 (ระยะเปิดดำเนินการ)

	
<p>ภาพที่ 1 ป้ายจำกัดความเร็ว</p>	<p>ภาพที่ 2 สันนูนชะลอความเร็ว</p>
	
<p>ภาพที่ 3 ป้ายห้ามติดเครื่องยนต์</p>	<p>ภาพที่ 4 ป้ายและสัญลักษณ์จราจร</p>
	
<p>ภาพที่ 5-6 เจ้าหน้าที่รักษาความปลอดภัยดูแลทางเข้า - ออก</p>	



ภาพที่ 7 ระบบบำบัดน้ำเสีย



ภาพที่ 8-11 เจ้าหน้าที่สูบลากตะกอน และ สูบอัดก๊าซ

รายงานผลการปฏิบัติตามมาตรการป้องกันและแก้ไขผลกระทบสิ่งแวดล้อมและมาตรการติดตามตรวจสอบผลกระทบสิ่งแวดล้อม
โครงการอาคาร 8 ชั้น ถนนรัชดาภิเษก 10 (อาคารชุดซีดีโฮม รัชดาภิเษก 3)
ฉบับเดือน มกราคม - มิถุนายน 2567 (ระยะเปิดดำเนินการ)

	
<p>ภาพที่ 12 เจ้าหน้าที่ตรวจเช็คท่อประปา</p>	<p>ภาพที่ 13 ป้ายรณรงค์การใช้น้ำ</p>
	
<p>ภาพที่ 14 บ่อหน่วงน้ำ</p>	<p>ภาพที่ 15 ถังมูลฝอยแต่ละชั้น</p>
	
<p>ภาพที่ 16 ถังมูลฝอยอันตราย</p>	<p>ภาพที่ 17 พนักงานจัดเก็บมูลฝอยไปที่ห้องพัก มูลฝอยรวม</p>

รายงานผลการปฏิบัติตามมาตรการป้องกันและแก้ไขผลกระทบสิ่งแวดล้อมและมาตรการติดตามตรวจสอบผลกระทบสิ่งแวดล้อม
โครงการอาคาร 8 ชั้น ถนนรัชดาภิเษก 10 (อาคารชุดซีดีไฮม รัชดาภิเษก 3)
ฉบับเดือน มกราคม - มิถุนายน 2567 (ระยะเปิดดำเนินการ)

	
ภาพที่ 18-19 บรรจุมูลฝอย 3 ใน 4 ของถุง และมัดถุงแน่นหนา	
	
ภาพที่ 20-21 ห้องพักมูลฝอยรวมบริเวณชั้นล่าง	
	
ภาพที่ 22-23 แม่บ้านทำความสะอาดห้องมูลฝอยรวม	



ภาพที่ 24-25 แม่บ้านทำความสะอาดตามทางเดินภายในอาคาร









ภาพที่ 26-27 รถเก็บขยะสำนักงานเขตห้วยขวางเข้ามาเก็บขยะภายในโครงการ








ภาพที่ 28-29 รถรับซื้อของเก่าเข้ามารับซื้อขยะ

รายงานผลการปฏิบัติตามมาตรการป้องกันและแก้ไขผลกระทบสิ่งแวดล้อมและมาตรการติดตามตรวจสอบผลกระทบสิ่งแวดล้อม
โครงการอาคาร 8 ชั้น ถนนรัชดาภิเษก 10 (อาคารชุดซีดีโฮม รัชดาภิเษก 3)
ฉบับเดือน มกราคม - มิถุนายน 2567 (ระยะเปิดดำเนินการ)

	
ภาพที่ 30 หม้อแปลงไฟฟ้า	ภาพที่ 31 ไฟฉุกเฉิน
	
ภาพที่ 32 ป้ายประชาสัมพันธ์ประหยัดน้ำ - ไฟ ภายในอาคาร	ภาพที่ 33 เครื่องปรับอากาศเบอร์ 5
	
ภาพที่ 34-35 ใช้หลอดไฟแบบประหยัดพลังงาน	


 <p>11/7/67</p>	 <p>11/7/67</p>
ภาพที่ 36-37 ภายในและภายนอกอาคารใช้สีอ่อน	
 <p>11/7/67</p>	
ภาพที่ 38 เครื่องสูบน้ำจากถังเก็บน้ำชั้นใต้ดินไปยังถังเก็บน้ำชั้นดาดฟ้า	
 <p>11/7/67</p>	 <p>11/7/67</p>
ภาพที่ 39-40 ป้ายประชาสัมพันธ์เรื่องการประหยัดไฟฟ้า	

ระบบป้องกันอัคคีภัย	
	
ภาพที่ 41 ถังเก็บน้ำสำรอง	ภาพที่ 42 ห้องปั้มน้ำดับเพลิง
	
ภาพที่ 43 ระบบท่ออื่น	ภาพที่ 44 ตู้ FHC
	
ภาพที่ 45 ถังดับเพลิงเคมีชนิด A-B-C	ภาพที่ 46 หัวรับดับเพลิง

ระบบป้องกันอัคคีภัย



ภาพที่ 47-48 บันไดหนีไฟ ST1 (อาคาร C)



ภาพที่ 49-50 บันไดหนีไฟ ST2 (อาคารC)



ภาพที่ 51-52 บันไดหนีไฟ ST3 (อาคารC)

ระบบป้องกันอัคคีภัย



ภาพที่ 53-54 บันไดหนีไฟ ST1 (อาคาร D)



ภาพที่ 55-56 บันไดหนีไฟ ST2 (อาคารD)



ภาพที่ 57-58 บันไดหนีไฟ ST1 (อาคารE)

ระบบป้องกันอัคคีภัย	
	
ภาพที่ 59-60 บันไดหนีไฟ ST2 (อาคารE)	
	
ภาพที่ 61 Fire Alarm Control Panel	ภาพที่ 62 Heat Detector
	
ภาพที่ 63 Fire Alarm Manual Station	ภาพที่ 64 Alarm Bell

ระบบป้องกันอัคคีภัย



ภาพที่ 65-70 การซ้อมอพยพหนีไฟในรอบกรกฎาคม - ธันวาคม 2566


ระบบป้องกันอัคคีภัย



ภาพที่ 71-72 ป้ายแนะนำการใช้อุปกรณ์ดับเพลิง








ภาพที่ 73-74 จุดรวมคน



ภาพที่ 75-76 จุดกลับรถดับเพลิง

รายงานผลการปฏิบัติตามมาตรการป้องกันและแก้ไขผลกระทบสิ่งแวดล้อมและมาตรการติดตามตรวจสอบผลกระทบสิ่งแวดล้อม
โครงการอาคาร 8 ชั้น ถนนรัชดาภิเษก 10 (อาคารชุดซีดีโฮม รัชดาภิเษก 3)
ฉบับเดือน มกราคม - มิถุนายน 2567 (ระยะเปิดดำเนินการ)

	
<p>ภาพที่ 77-78 ตรวจสอบช่องเปิดต่างๆ ไม่ให้มีสิ่งกีดขวางการระบายอากาศ</p>	
	
<p>ภาพที่ 79 ป้ายประชาสัมพันธ์สนับสนุนการใช้รถขนส่งสาธารณะ</p>	<p>ภาพที่ 80 ลานจอดรถ</p>
	
<p>ภาพที่ 81 สติกเกอร์ติดผู้จอดรถ</p>	

	
ภาพที่ 82-83 ถังเก็บน้ำใต้ดิน และ ถังเก็บน้ำตาดฟ้า อาคาร C	
	
ภาพที่ 84-85 ถังเก็บน้ำใต้ดิน และ ถังเก็บน้ำตาดฟ้า อาคาร D	
	
ภาพที่ 86-87 ถังเก็บน้ำใต้ดิน และ ถังเก็บน้ำตาดฟ้า อาคาร E	


รายงานผลการปฏิบัติตามมาตรการป้องกันและแก้ไขผลกระทบสิ่งแวดล้อมและมาตรการติดตามตรวจสอบผลกระทบสิ่งแวดล้อม
โครงการอาคาร 8 ชั้น ถนนรัชดาภิเษก 10 (อาคารชุดซีดีไฮม รัชดาภิเษก 3)
ฉบับเดือน มกราคม - มิถุนายน 2567 (ระยะเปิดดำเนินการ)



ภาพที่ 88-89 เจ้าหน้าที่ดูแลรักษาความสะอาดถนนภายในโครงการ



ภาพที่ 90-91 พนักงานดูแลรักษาพื้นที่สีเขียว



ภาพที่ 92-93 ตรวจสอบปั้มน้ำจากถังเก็บน้ำชั้นใต้ดินไปยังถังเก็บน้ำชั้นดาดฟ้า

รายงานผลการปฏิบัติตามมาตรการป้องกันและแก้ไขผลกระทบสิ่งแวดล้อมและมาตรการติดตามตรวจสอบผลกระทบสิ่งแวดล้อม
โครงการอาคาร 8 ชั้น ถนนรัชดาภิเษก 10 (อาคารชุดซีดีไฮม รัชดาภิเษก 3)
ฉบับเดือน มกราคม - มิถุนายน 2567 (ระยะเปิดดำเนินการ)

ภาพที่ 94-99 พื้นที่สีเขียวของโครงการ

